

HANDLEIDING TALENTCENTER & SKILLPAS

Juni 2025

<https://springplank.skillpas.nl/>

INHOUD

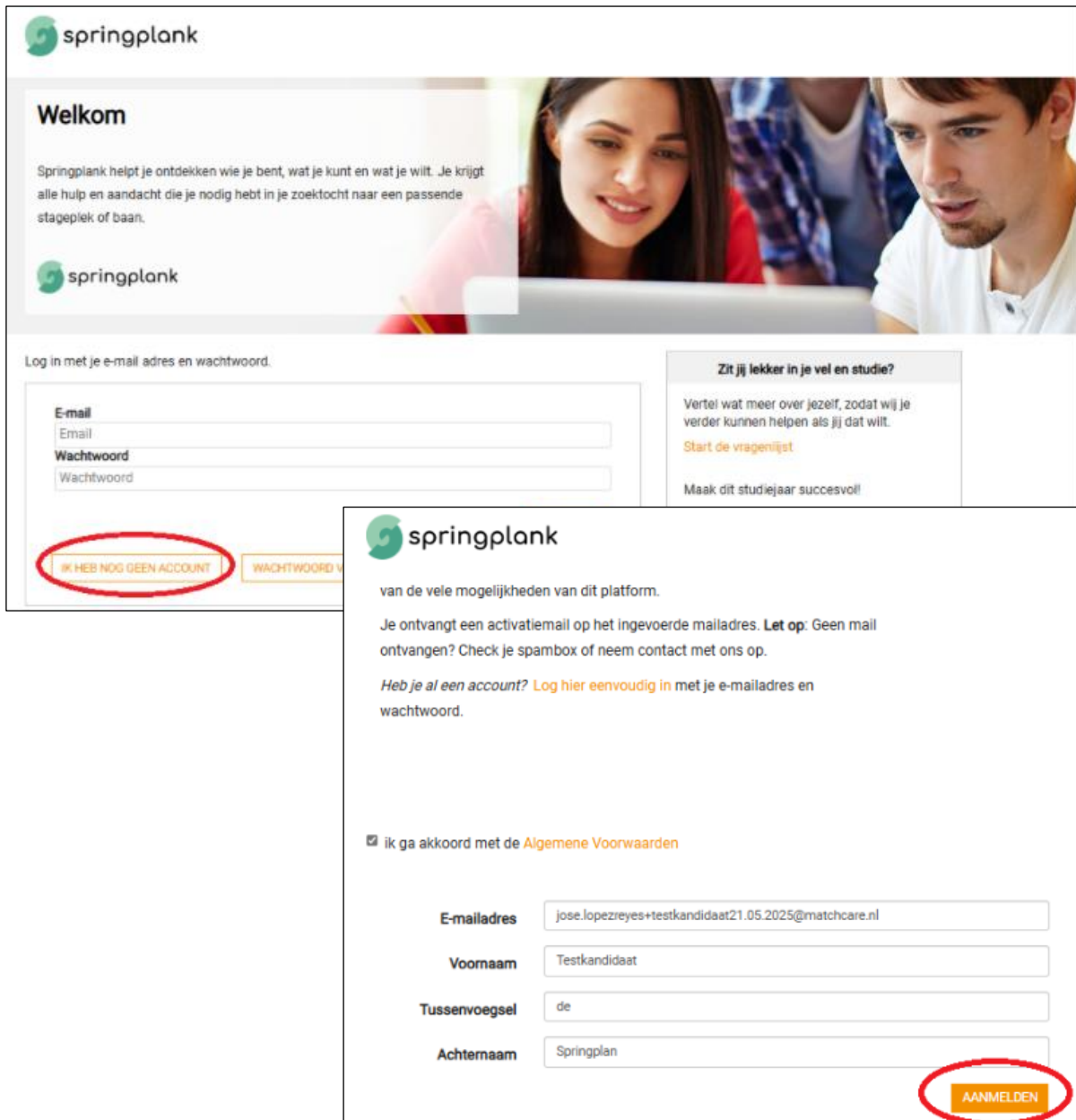
1. Talentcenter	2
Eerste keer inloggen.....	2
Dashboard.....	5
2. De Skillpas	8
Voorkeurssector	9
Profielfoto en persoonlijke tekst	14
Over mij	15
Mijn werkervaring / mijn ervaring	16
Mijn werkomstandigheden	17
Mijn voorkeuren	18
Mijn beschikbaarheid	19
Mijn inzetbaarheid	20
Mijn opleidingen	21
Mijn cursussen / trainingen	22
Mijn certificaten en badges	23
Mijn Talenten	23
Mijn Vakvaardigheden.....	24
Mijn Taalkennis.....	25
Mijn Testresultaten.....	25
Mijn Rijbewijzen	26
Mijn Vervoermiddelen	27
Mijn Bestanden.....	27
Skillpas downloaden.....	28

1. TALENTCENTER

Het TalentCenter is een omgeving voor studenten. Hier kunnen studenten hun eigen Skillpas vullen, werken aan persoonlijke ontwikkeling en een beroep vinden die ze past.

EERSTE KEER INLOGGEN

- Student kan zichzelf aanmelden
- Algemene voorwaarden accepteren
- E-mail adres en naam invullen



The image shows two screenshots of the Springplank website. The top screenshot is the login page, and the bottom screenshot is the registration page.

Top Screenshot (Login Page):

- Logo: springplank
- Section: Welkom
- Text: Springplank helpt je ontdekken wie je bent, wat je kunt en wat je wilt. Je krijgt alle hulp en aandacht die je nodig hebt in je zoektocht naar een passende stageplek of baan.
- Form: Log in met je e-mail adres en wachtwoord.
- Fields: E-mail (Email), Wachtwoord (Wachtwoord)
- Buttons: **IK HEB NOG GEEN ACCOUNT** (circled in red), WACHTWOORD VERGETEN
- Section: Zit jij lekker in je vel en studie?
- Text: Vertel wat meer over jezelf, zodat wij je verder kunnen helpen als jij dat wilt.
- Link: [Start de vragenlijst](#)
- Text: Maak dit studiejaar succesvol!



Bottom Screenshot (Registration Page):

- Logo: springplank
- Text: van de vele mogelijkheden van dit platform.
- Text: Je ontvangt een activatiemail op het ingevoerde mailadres. **Let op:** Geen mail ontvangen? Check je spambox of neem contact met ons op.
- Text: Heb je al een account? [Log hier eenvoudig in](#) met je e-mailadres en wachtwoord.
- Form: ik ga akkoord met de [Algemene Voorwaarden](#)
- Fields: E-mailadres (jose.lopezreyes+testkandidaat21.05.2025@matchcare.nl), Voornaam (Testkandidaat), Tussenvoegsel (de), Achternaam (Springplan)
- Button: **AANMELDEN** (circled in red)

<https://springplank.skillpas.nl/>

- Student ontvangt activatiemail
- Student kan na activatie met e-mailadres + zelfgekozen wachtwoord inloggen

Wachtwoord aanmaken voor de Skillpas van Springplank

 no-reply@skillpas.nl
Aan  jose.lopezreyes+testkandidaat21.05.2025@matchcare.nl
 Deze afzender no-reply@skillpas.nl is afkomstig van buiten uw organisatie.

Afzender: no-reply@skillpas.nl

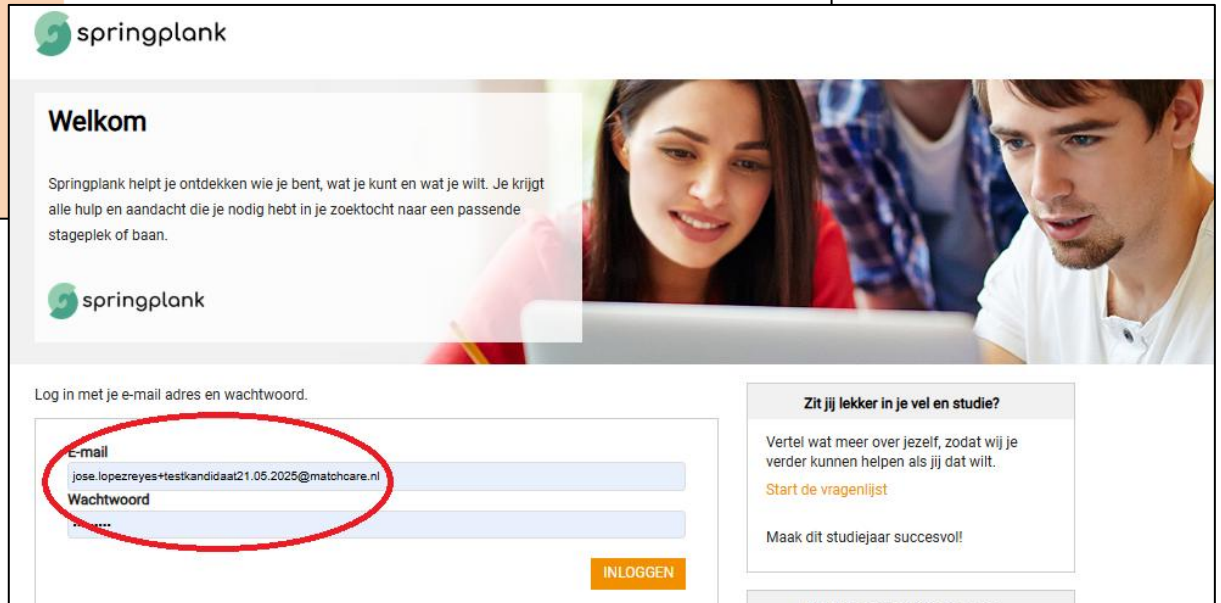
Onderwerp: Wachtwoord aanmaken voor de Skillpas van Springplank

Datum: 21-5-2025

Hey young achiever!

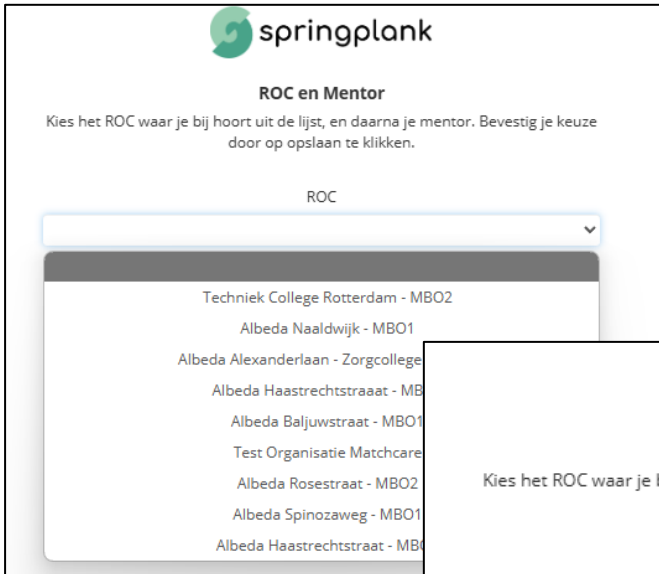
Je hebt je aangemeld op de Skillpas van Springplank. Je kunt nu aan de slag om jouw onderscheidende persoonlijke brand te gaan bouwen met jouw profiel. Je kunt inloggen met het emailadres jose.lopezreyes+testkandidaat21.05.2025@matchcare.nl en een zelfgekozen wachtwoord.

Via deze link kun je eenvoudig een wachtwoord aanmaken:



The screenshot shows the Springplank website interface. At the top left is the Springplank logo. Below it is a large banner image of a woman and a man looking at a laptop. The main heading is "Welkom". Below the heading is a paragraph: "Springplank helpt je ontdekken wie je bent, wat je kunt en wat je wilt. Je krijgt alle hulp en aandacht die je nodig hebt in je zoektocht naar een passende stageplek of baan." Below this is another Springplank logo. The login section is titled "Log in met je e-mail adres en wachtwoord." and contains two input fields: "E-mail" with the value "jose.lopezreyes+testkandidaat21.05.2025@matchcare.nl" and "Wachtwoord" with masked characters. A red circle highlights the email field. To the right of the login fields is a box titled "Zit jij lekker in je vel en studie?" with the text "Vertel wat meer over jezelf, zodat wij je verder kunnen helpen als jij dat wilt." and a link "Start de vragenlijst". Below this box is the text "Maak dit studiejaar succesvol!". At the bottom right of the login section is an orange "INLOGGEN" button.

- Student vermeldt de eerste keer dat hij/zij inlogt bij welke organisatie (locatie/opleiding) hij/zij hoort en wie de (SLB) begeleider is



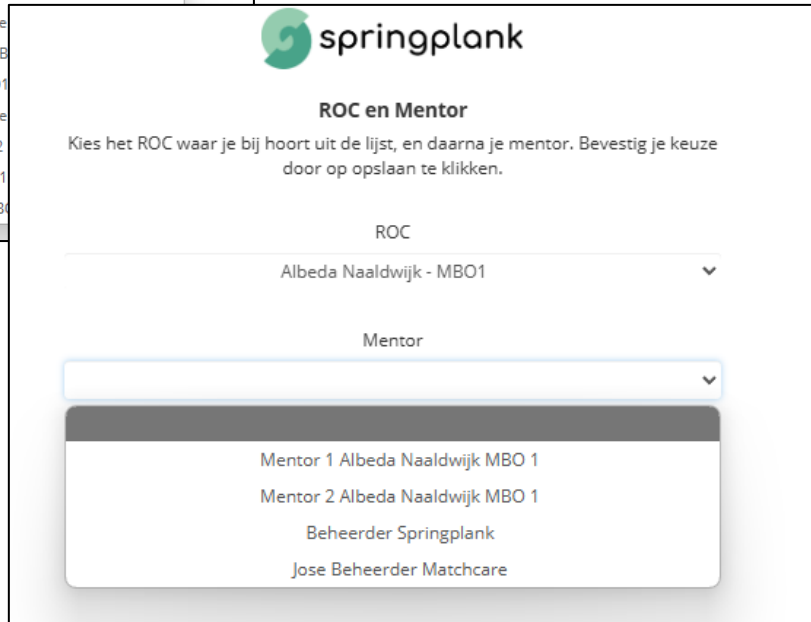
springplank

ROC en Mentor

Kies het ROC waar je bij hoort uit de lijst, en daarna je mentor. Bevestig je keuze door op opslaan te klikken.

ROC

- Techniek College Rotterdam - MBO2
- Albeda Naaldwijk - MBO1
- Albeda Alexanderlaan - Zorgcollege
- Albeda Haastrechtstraat - MB
- Albeda Baljuwstraat - MBO1
- Test Organisatie Matchcare
- Albeda Rosestraat - MBO2
- Albeda Spinozaweg - MBO1
- Albeda Haastrechtstraat - MB



springplank

ROC en Mentor

Kies het ROC waar je bij hoort uit de lijst, en daarna je mentor. Bevestig je keuze door op opslaan te klikken.

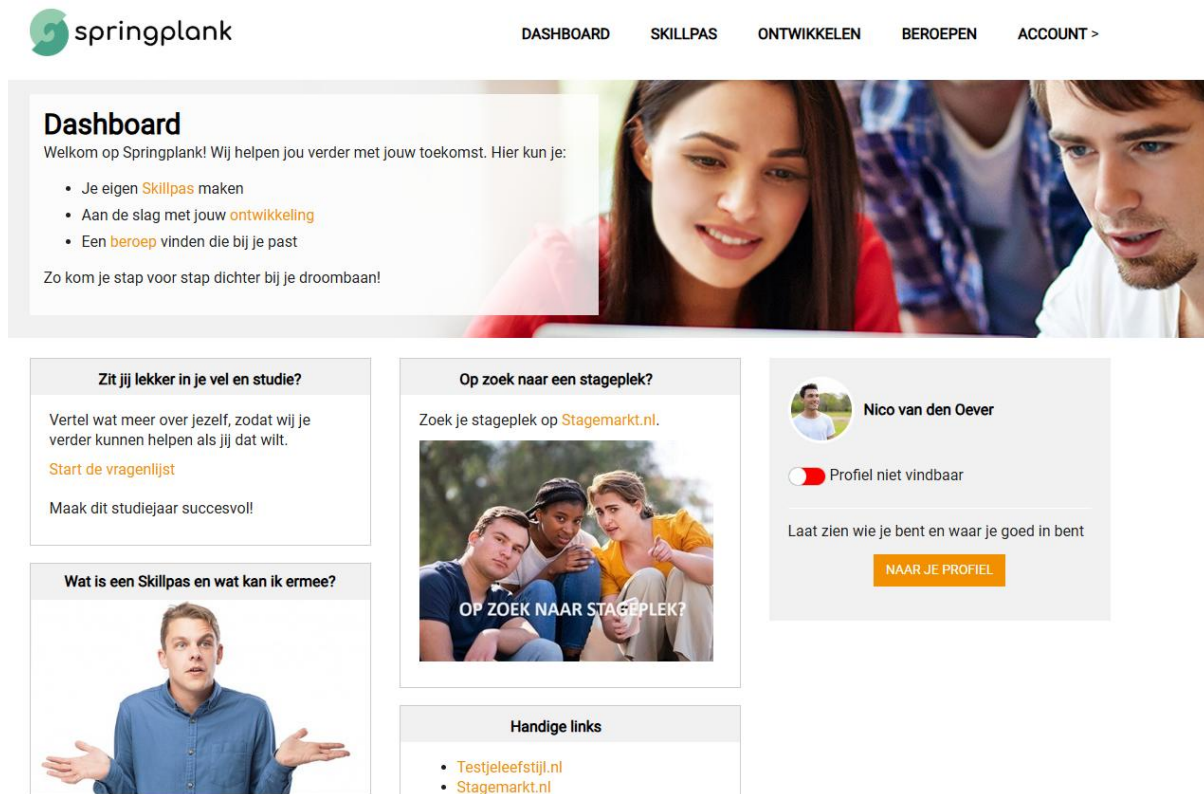
ROC

Albeda Naaldwijk - MBO1

Mentor

- Mentor 1 Albeda Naaldwijk MBO 1
- Mentor 2 Albeda Naaldwijk MBO 1
- Beheerder Springplank
- Jose Beheerder Matchcare

DASHBOARD



The screenshot shows the Springplank dashboard interface. At the top left is the Springplank logo. To its right is a navigation menu with links for DASHBOARD, SKILLPAS, ONTWIKKELEN, BEROEPEN, and ACCOUNT >. Below the navigation is a large banner image of a young woman and man. The main content area is divided into several sections:

- Dashboard:** Welkom op Springplank! Wij helpen jou verder met jouw toekomst. Hier kun je:
 - Je eigen Skillpas maken
 - Aan de slag met jouw ontwikkeling
 - Een beroep vinden die bij je pastZo kom je stap voor stap dichterbij je droombaan!
- Zit jij lekker in je vel en studie?:** Vertel wat meer over jezelf, zodat wij je verder kunnen helpen als jij dat wilt. [Start de vragenlijst](#). Maak dit studiejaar succesvol!
- Op zoek naar een stageplek?:** Zoek je stageplek op [Stagemarkt.nl](#). Below this is an image of three students with the text "OP ZOEK NAAR STAGEPLEK?".
- Handige links:**
 - [Testjeleefstijl.nl](#)
 - [Stagemarkt.nl](#)
- Profile Card:** Nico van den Oever. Profiel niet vindbaar. Laat zien wie je bent en waar je goed in bent. [NAAR JE PROFIEL](#)
- Wat is een Skillpas en wat kan ik ermee?:** Below this is an image of a young man with his hands outstretched.

Vanuit het *Dashboard* van het TalentCenter kun je je eigen *Skillpas* maken, aan de slag met je *Ontwikkeling* en een *Beroep* vinden die bij je past.

Zie [Hoofdstuk 2 Skillpas](#) voor een uitgebreide toelichting over de Skillpas.

Onder de kop *Ontwikkelen* vind je tools om de Skillpas te vullen.

Ontwikkelen

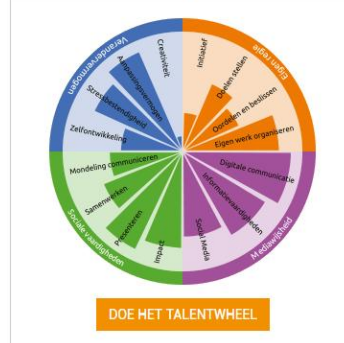
Hier vind je opdrachten die je helpen om je talenten te ontdekken. Door deze opdrachten te maken, leer je meer over jezelf en wat je belangrijk vindt. Dit is de eerste stap naar jouw roombaai. Ontdek wat jij in huis hebt!



Ontdek waar jij goed in bent



21-eeuwse vaardigheden in beeld



Vanuit het *TalentWheel* worden De Talenten (in de Skillpas) gevuld. Wil je de match met beroepen nog specifieker maken dan kun je ervoor kiezen om ook de *TalentScan* in te vullen. Deze kun je bereiken via de kop Ontwikkelen of via het gedeelte Talenten in je Skillpas. Start vanuit daar de Talentenvragenlijst (*TalentScan*). Dit zijn 15 schermen met 5 vragen op een schaal van 1-5.

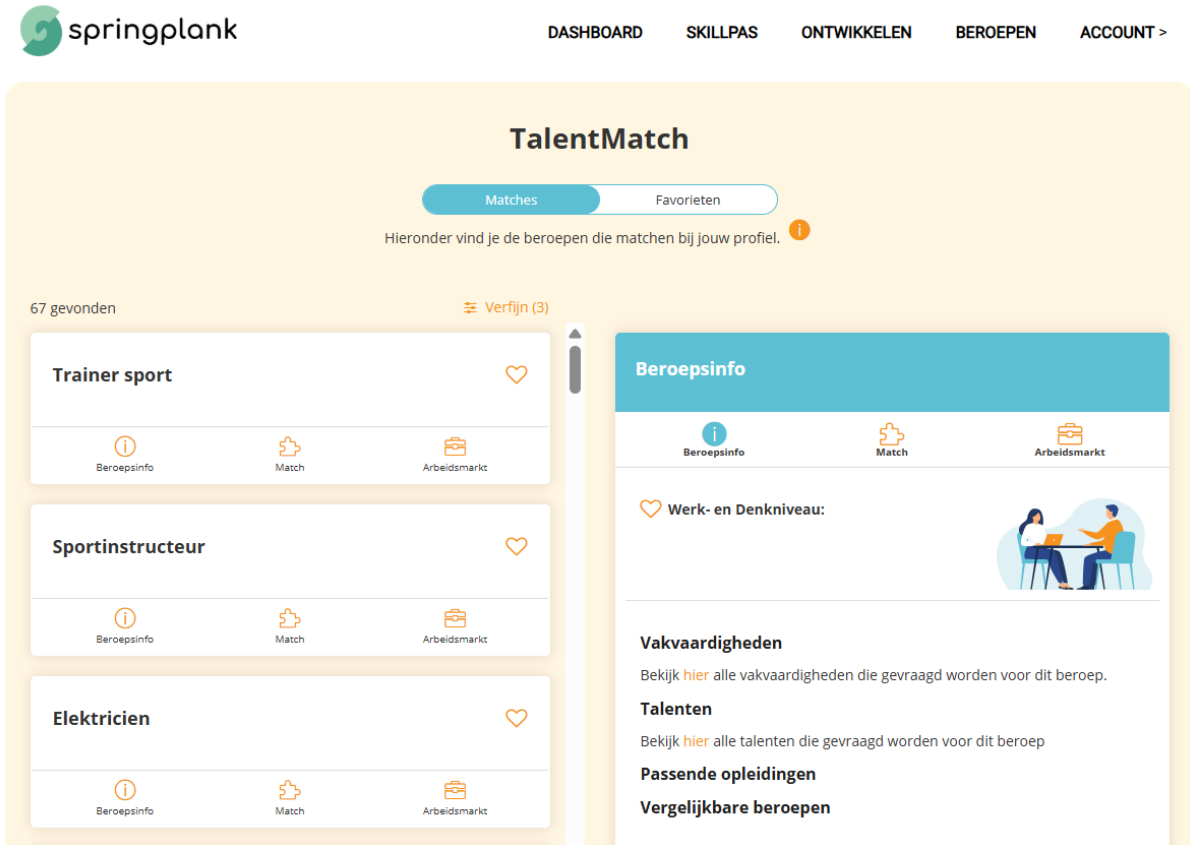
Mijn Talenten

Geef hieronder aan waar jij goed in bent.

De cijfers in het blauw zijn behaalde scores uit zelftesten. Voor het gemak hebben we de talenten waarvoor jij een 6 of hoger hebt behaald, alvast aangevinkt.

Mijn talenten ontdekken via een vragenlijst

Wanneer de Skillpas goed gevuld is wordt onder de kop *Beroepen* zicht gegeven op de beroepen die bij de kandidaat passen op basis van werkervaring, werk, - en denkniveau en talenten. Werkervaring en werk, - en denkniveau dient de kandidaat in te vullen in zijn of haar Skillpas.



The screenshot shows the 'TalentMatch' section of the Springplank website. At the top, there is a navigation bar with the Springplank logo and menu items: DASHBOARD, SKILLPAS, ONTWIKKELEN, BEROEPEN, and ACCOUNT >. Below the navigation bar, the 'TalentMatch' header is centered. Underneath, there are two tabs: 'Matches' (selected) and 'Favorieten'. A message states: 'Hieronder vind je de beroepen die matchen bij jouw profiel.' Below this, it indicates '67 gevonden' and a 'Verfijn (3)' filter option. The main content area is divided into two columns. The left column lists three professions: 'Trainer sport', 'Sportinstructeur', and 'Elektriciens'. Each profession card includes a heart icon, an information icon, a match icon, and an 'Arbeidsmarkt' icon. The right column is titled 'Beroepsinfo' and contains sections for 'Beroepsinfo', 'Match', and 'Arbeidsmarkt'. It also features a 'Werk- en Denkniveau:' section with an illustration of two people at a table, and sections for 'Vakvaardigheden', 'Talenten', 'Passende opleidingen', and 'Vergelijkbare beroepen'.

2. DE SKILLPAS EN WAAROM?

Waarom de Skillpas? De Skillpas is een online tool die een leven lang ontwikkelen ondersteunt. Het geeft je inzicht in je eigen skills. Het geeft je zelfvertrouwen en eigen regie over jouw toekomst. In combinatie met de TalentMatch geeft het je zicht op de mogelijkheden op de arbeidsmarkt.

In deze gebruikersgids laten we je zien hoe je optimaal gebruik kunt maken van de Skillpas.

Op verschillende plekken in dit document staat de oranje tekst **Probeer het eens**, zodat je met de Skillpas kunt oefenen.

Nu iedere student zijn eigen Skillpas heeft aangemaakt is hij/zij zelf verantwoordelijk om deze te updaten en kan de Skillpas een leven lang dienstdoen ter ondersteuning van zijn/haar arbeidsproces. De Skillpas is niet statisch. Vul hem aan en de Skillpas gaat voor jou werken.



VOORKEURSSECTOR

Welke sectoren kennen we in Nederland?

Het kan soms lastig zijn om een beroepskeuze te maken, omdat er zoveel carrières zijn om uit te kiezen. Het is dan handig om te weten dat alle carrières ondergebracht kunnen worden in tien verschillende sectoren. Als je weet in welke sector je zou willen werken, kun je gericht op zoek naar vacatures. In dit artikel krijg je een overzicht van de 10 sectoren in Nederland en geven we voorbeelden van beroepen die je binnen een bepaalde branche kunt uitoefenen.

De 10 sectoren in Nederland

De arbeidsmarkt kan opgesplitst worden in 10 verschillende sectoren of branches. De bedrijven binnen de afzonderlijke sectoren houden zich bezig met soortgelijke activiteiten. Als je weet in welke sector je bedrijf valt, kun je gericht marktonderzoek doen en een netwerk opbouwen. Als je in een bepaalde sector werkt, biedt het een kader waarbinnen je je kunt ontwikkelen en kun je gericht je kennis en vaardigheden inzetten. Hieronder geven we een overzicht van de diverse arbeidssectoren en noemen we enkele voorbeelden van beroepen die binnen deze branche uitgeoefend kunnen worden:

1. Gezondheidszorg en -welzijn

Binnen deze sector gaat het om alle economische activiteiten die gericht zijn op de verzorging van mensen. Het kan gaan om medische verzorging door een arts of een verpleegkundige, maar ook om wellnesscentra en massagesalons. In principe gaat het om alle beroepen waarbij sprake is van lichamelijk contact met mensen en waarbij het contact is gericht op het genezen of bevorderen van de gezondheid. Deze bedrijfstak kan nog eens onderverdeeld worden in drie subcategorieën:

- **Gezondheidszorg:** Gericht op het verbeteren van de algehele gezondheid van mensen met behulp van medische kennis. Voorbeelden van beroepen in de gezondheidszorg, zijn: verpleegkundige, basisarts, psycholoog, verzorgende, anesthesiemedewerker, fysiotherapeut, logopedist en Arbo-adviseur.
- **Welzijn:** Gericht op het bevorderen van het algemene welzijn van mensen door praktische begeleiding of therapieën die geen medische kennis vereisen. Voorbeelden van beroepen in deze branche zijn: maatschappelijk werker, coach, sociaal-maatschappelijk dienstverlener, jeugdreclasserder, pedagoog, sociaal-cultureel werker en begeleider van speciale doelgroepen.
- **Persoonlijke verzorging:** Gericht op het verbeteren van het uiterlijk en de verzorging van het menselijke lichaam. Voorbeelden van beroepen: schoonheidsspecialist, visagist, masseur, kapper, pedicure, nagelstyliste en tatoeëerder.

2. Handel en dienstverlening

Deze sector wordt gekenmerkt door de handel in en de verkoop van diensten of goederen om winst te kunnen maken. Ook deze branche kan weer onderverdeeld worden in verschillende bedrijfstakken. Hieronder lichten we dit verder toe:

<https://springplank.skillpas.nl/>

- **Detailhandel:** Gericht op de rechtstreekse verkoop van een product aan de consument. Voorbeelden zijn: verkoper, inkoper, bakkerijmedewerker en winkelmedewerker.
- **Zakelijke dienstverlening:** Gericht op strategieën en processen om de winst van een bedrijf te vergroten. Voorbeelden zijn: consultant, callcenter medewerker, klantenservicemedewerker, salesmanager, relatiebeheerder, scrum master en directiesecretaresse.
- **Personeel en arbeid:** Gericht op het werven en selecteren van geschikte kandidaten voor een bepaalde functie binnen bedrijven of organisaties. Voorbeelden zijn: recruiter, HR-medewerker, intercedent, recruitment manager, loopbaancoach en arbeidsbemiddelaar.
- **Facilitaire dienstverlening:** Gericht op het realiseren van de juiste omstandigheden zodat een bedrijf de kerntaken kan uitvoeren, zoals bijvoorbeeld het onderhoud en de beveiliging van een pand. Voorbeelden zijn: schoonmaker, meewerkend voorman schoonmaak, bewaker, conciërge, cateraar, facilitair medewerker, gebouwbeheerder en onderhoudsplanner.
- **Financiële dienstverlening:** Gericht op het adviseren over of het leveren van financiële producten. Voorbeelden zijn: accountant, financial controller, boekhouder, belastingadviseur, hypotheekadviseur, financieel analist en fiscalist.

3. ICT

ICT staat voor Informatie- en Communicatietechnologie. Binnen deze branche gaat het om alles wat met digitale technologie en telecommunicatie te maken heeft, zoals software, systemen en netwerken. Het is een sector die gekenmerkt wordt door voortdurende innovatie:

- **Ontwerp en ontwikkeling:** Gericht op het ontwikkelen van software, hardware en andere computerprogramma's. Voorbeelden zijn: software engineer, PHP Developer, game developer, applicatiebeheerder, programmeur, system engineer, data engineer, hardware engineer en web developer.
- **Installatie, reparatie en onderhoud:** Gericht op het installeren, beheren, onderhouden en repareren van informatiesystemen. Voorbeelden zijn: telecom monteur, glasvezelmonteur, technical support engineer en Linux consultant.

4. Justitie, veiligheid en openbaar bestuur

Binnen deze sector gaat het om het reguleren en het handhaven van de openbare orde. Het kan dan gaan om het opstellen van beleid, maar ook om de uitvoering en naleving van overheidsbeleid en het dienen van het gemeenschappelijk belang. Veel werknemers binnen deze sector werken dan ook als ambtenaar in dienst van de overheid:

- **Justitie:** Gericht op het bewaken van de openbare veiligheid, het oplossen van juridische geschillen en het opsporen en berechten van misdrijven. Voorbeelden zijn: inspecteur, douanebeambte, verkeersregelaar, advocaat, griffier, arbeidsjurist, officier van justitie en rechter.

- **Veiligheid en defensie:** Gericht op de beveiliging van personen, dieren, gebouwen, eigendommen en het grondgebied. Voorbeelden zijn: cipier, brandwacht, soldaat landmacht, toezichthouder detentie (DTH), stadswacht, persoonlijke beveiliging, politiemedewerker en beroepsofficier.
- **Openbaar bestuur:** Gericht op het reguleren en het organiseren van de samenleving door de overheid. Voorbeelden zijn: beleidsmedewerker, tweede Kamerlid, radicaliseringsambtenaar, beleidsadviseur en vergunningverlener.

5. Milieu en Agrarische sector

De sector van landbouw, natuur en visserij heeft betrekking op de buitenruimte en de manier waarop natuurlijke grondstoffen worden gewonnen en verwerkt voor consumptie.

- **Landbouw:** Gericht op het gebruik van grond om voedingsmiddelen te telen en te verbouwen. Voorbeelden zijn: veehouder, bloementeler, fruitplukker, agrariër, champignonkweker, agrarisch medewerker, molenaar, medewerker open teelt en landbouwtechnicus.
- **Natuur:** Gericht op het beheer en het onderhoud van onze natuurlijke leefomgeving. Voorbeelden zijn: bioloog, boomverzorger, milieudeskundige, bos- en natuurbeheerder, tuin- en landschapsarchitect, ecooloog, hydroloog, botanicus, boswachter, vulkanoloog en ranger.
- **Visserij:** Gericht op het winnen van dierlijke grondstoffen uit rivieren en de zee zodat ze voor consumptie gebruikt kunnen worden. Voorbeelden zijn: zeevisser, visser binnenwateren, matroos zeevisserij, viskweker, werktuigkundige zeevisvaart en garnalenvisser.

6. Media en communicatie

In deze sector staat de communicatie tussen mensen centraal. Bij media en communicatie gaat het steeds om een boodschap die door de afzender op een bepaalde manier naar de ontvanger wordt gestuurd. Het kan dan gaan om de toon en de bewoordingen van de boodschap, maar ook om de kanalen die worden gebruikt om de boodschap te uiten.

- **Media en journalistiek:** Gericht op het informeren van een grote doelgroep door middel van geschreven woorden, beeld of geluid. Voorbeelden zijn: journalist, eindredacteur, hoofdredacteur, tv-presentator, productiemedewerker, drukker, mediavormgever, sportverslaggever, bureauredacteur, webredacteur, interieurarchitect, corrector, cameraman en producer.
- **Communicatie en marketing:** Gericht op het overbrengen van een boodschap die de ontvanger ergens van moet overtuigen of moet aanzetten om tot actie over te gaan. Voorbeelden zijn: tekstschrijver, copywriter, communicatiemedewerker, online marketeer, SEO-specialist en communicatieadviseur.

7. Onderwijs, cultuur en wetenschap

Binnen de culturele sector en die voor onderwijs en wetenschap gaat het vooral om de ontwikkeling van de menselijke geest. Dit kan zowel door het opdoen van kennis als door het uiten van creativiteit.

- **Onderwijs:** Gericht op het aanleren van nieuwe kennis en vaardigheden. Voorbeelden zijn: leerkracht basisonderwijs, middelbareschoolleraar, klassen assistent, docent Engels, onderwijsassistent, leraar Techniek, sportinstructeur, rij-instructeur, examiner, onderwijskundige, opleidingsadviseur, studiebegeleider en directeur basisschool.
- **Cultuur:** Gericht op creativiteit, expressie en creaties van de menselijke geest. Voorbeelden zijn: tekenaar, theaterproducent, DJ, natuursteenbewerker, docent schilderen, museummedewerker, galeriehouders en artdirector.
- **Wetenschap:** Gericht op het uitvoeren van onderzoek onder bepaalde voorwaarden zodat nieuwe inzichten kunnen worden verkregen en onjuiste theorieën kunnen worden weerlegd. Voorbeelden zijn: laboratoriumanalist, biomedisch analist, forensisch analist, onderzoeker, biomedisch wetenschapper, data scientist, researcher en promovendus.

8. Techniek, productie en bouw

Deze sector omvat alles op het gebied van het ontwikkelen, produceren en bouwen van roerende en onroerende zaken. Het kan gaan om woningbouw, maar ook de auto-industrie, energieleveranciers, frisdrankfabrikanten, textielindustrie, elektrotechniek en de hout- en meubelindustrie vallen binnen deze branche:

- **Techniek:** Gericht op het ontwerpen, ontwikkelen, onderhouden en gebruiken van machines. Voorbeelden zijn: elektromonteur, machine-operator, servicemonteur, lasser, elektriciens, storingsmonteur, kanter, installatiemonteur en maintenance engineer.
- **Productie:** Gericht op de vervaardiging van eindproducten uit grondstoffen, zodat ze door consumenten gebruikt kunnen worden. Voorbeelden zijn: assemblagemedewerker, productiemedewerker, order picker en expediteur.
- **Bouw:** Gericht op het ontwikkelen en onderhouden van door mensen gemaakte constructies. Voorbeelden zijn: timmerman, stukadoor, metselaar, schilder, voorman, loodgieter, dakdekker, werkvoorbereider bouw, stratenmaker, bouwkundig tekenaar, civiel ingenieur, kraanmachinist en tegelzetter.

9. Toerisme, recreatie en horeca

Deze sector omvat alle economische activiteiten die te maken hebben met de manier waarop we onze vrije tijd invullen. Hierbij kun je denken aan vliegvakanties en kampeertrips, maar ook aan het bezoeken van restaurants, musea, bioscopen, lunchrooms en zwembaden.

- **Toerisme:** Gericht op het aantrekken van bezoekers om hen kennis te laten maken met de bezienswaardigheden in een bepaalde omgeving. Voorbeelden zijn: reisleader, purser, steward, vakantiecoach, grondsteward, reisadviseur, reisprogrammeur, bagagemedewerker en manager reisbureau.

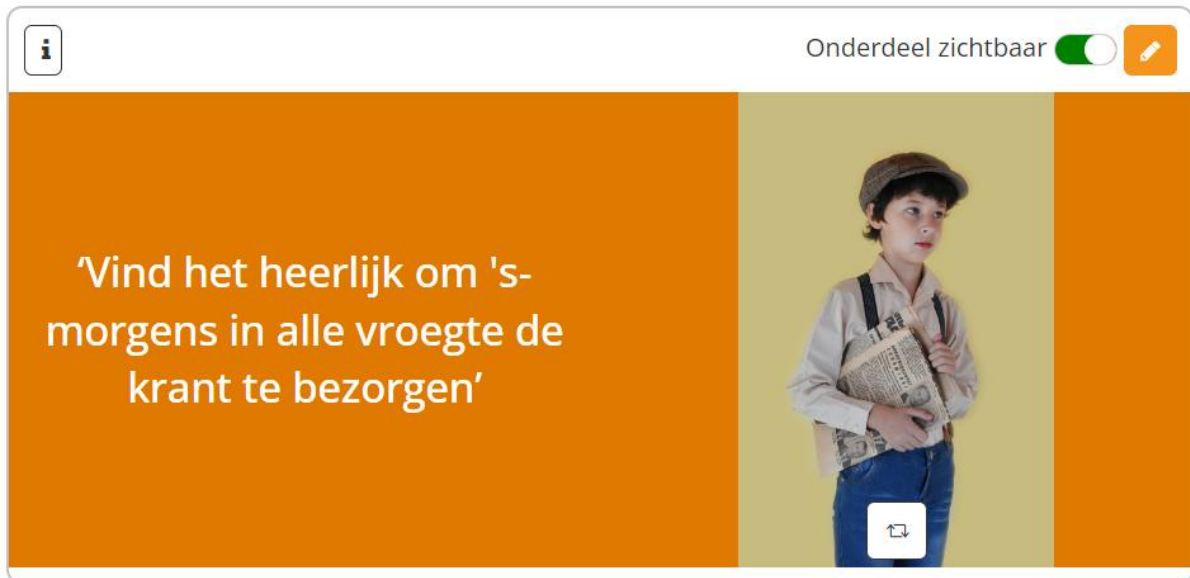
- **Recreatie:** Gericht op het inrichten van de omgeving of het aanbieden van activiteiten, waarmee mensen zich kunnen ontspannen of vermaken. Voorbeelden zijn: greenkeeper, zwembadmedewerker, medewerker sport en recreatie, paardrij-instructeur, skileraar, terreinmeester en sport- en bewegingsleider.
- **Horeca:** Gericht op de gastvrije ontvangst van gasten die van een accommodatie gebruikmaken om er te slapen of iets te consumeren. Voorbeelden zijn: barmedewerker, souschef, gastronom, ober, barista, sommelier, chef-kok, hotelmanager, fastfoodmedewerker, hulpkok, cateraar en horecamedewerker.

10. Transport en logistiek

Het vervoer van grondstoffen, goederen, dieren en mensen kan op verschillende manieren plaatsvinden. De sector van de transport en logistiek omvat al het vervoer door de lucht, over de weg of over zee. Het gaat dan zowel om transportmiddelen, het plannen van het traject en eventuele tijdelijke opslag van goederen.

- **Magazijn en opslag:** Gericht op het ter plaatse bewaren van goederen en producten in afwachting van het volgende transport. Voorbeelden zijn: magazijnmedewerker, lader, lossen, loods medewerker en warehouse manager.
- **Post en pakket:** Gericht op het ontvangen, sorteren, verzenden en bezorgen van individuele pakketten en brieven. Voorbeelden zijn: koerier, postsorteerder, krantenbezorger en pakketbezorger.
- **Zee-, binnen- en luchtvaart:** Gericht op het transport van grondstoffen, goederen, dieren en mensen over zee, rivieren en door de lucht. Voorbeelden zijn: lichtmatroos, matroos binnenvaart, medewerker havenlogistiek, stuwadoor, aviation operations officer, cargadoor, maritiem officier, scheepswerktuigkundige en schipper binnenvaart.
- **Wegtransport:** gericht op het transport van grondstoffen, goederen, dieren en mensen over de weg. Voorbeelden zijn: vrachtwagenchauffeur, distributeur, rijder vrachtwagen, taxichauffeur, buschauffeur, tramconductor, geld- en waarde transporteur en weginspecteur.
- **Spoorwegen:** Gericht op het vervoer van grondstoffen, goederen, dieren en mensen per trein. Voorbeelden zijn: hoofdmonteur seinwegen spoorwegen, machinist, conducteur, spoorlegger, treinsteward en spoorwerker.

PROFIELFOTO EN PERSOONLIJKE TEKST





Profielfoto en slogan


Denk goed na over de foto die je wilt plaatsen! Probeer je in te leven in de werkgever die hier een eerste indruk krijgt van jou als persoon.

Probeer op deze manier ook naar de slogan te kijken. Een werkgever zou uit bovenstaande slogan kunnen opmaken dat het geen probleem zal zijn dat jij op tijd komt, je aan je afspraken houdt en dat je een positieve uitstraling hebt. Belangrijke elementen die meegenomen worden in de keuze die de werkgever zal maken.

Probeer het eens: en overleg met je begeleider.


OVER MIJ

Onderdeel zichtbaar 



Over mij

Ik ben Ivo en zit op het Commanderij college. Ik vind het leuk om samen met andere klasgenoten een stelling bij Wiskunde op te lossen.



Persoonlijk introductie:

Je kunt hier in het kort vertellen wie je bent, maar ook wat je graag doet in je vrije tijd. Denk hierbij aan hobby's of sport. Het kan voor potentiële werkgevers een aanknooppunt zijn om met jou in gesprek te gaan.

Video:

Heb je een leuk filmpje over jezelf of een ander filmpje dat je graag wil laten zien op jouw profiel dan kan je deze hier met een link plaatsen. Een werkgever krijgt op deze manier meer informatie over jou.

Probeer het eens: en overleg met je begeleider.

MIJN WERKERVARING / MIJN ERVARING

i Onderdeel zichtbaar 



Mijn werkervaring

vulploeg

AH | 2023 - Heden

Evaringsniveau: junior

Dienstverband: Bijbaan

Uren per week: 4

Ik werk nu bij de vulploeg: dranken en mag volgende maand de groenten aanvullen.

Werkervaring/ Ervaring



Veel jongeren denken dat ze helemaal geen werkervaring hebben. Dit komt omdat ze vaak werkzaamheden doen die ze als vanzelfsprekend ervaren. Denk aan babysitten of boodschappen halen voor oma, etc. Dit zijn allemaal handelingen die jou vormen en die jou bijzonder maken.


Jullie gaan ook kennismaken met het lopen van stages of hebben wellicht al een stageperiode achter de rug. Bij ervaringen kan je dan kiezen voor toevoegen. Kies hiervoor optie stage/ afstudeerplek. Hier kan je het stagebedrijf en de rol die jij gaat vervullen invullen. Vul gelijk ook je periode in en schrijf bij toelichting wie je contactpersoon is of wordt. Weet je dit nog niet vul het dan later in.

Wanneer je geen werkervaring of stageplek hebt kun je deze overslaan.

Probeer het eens: en overleg met je begeleider.

MIJN WERKOMSTANDIGHEDEN

 Onderdeel zichtbaar 



Mijn werkomstandigheden

Met je handen werken
Zittend werken

Werkomstandigheden

Houd jij van buiten- of binnenwerken? En ben je daarbij graag in beweging of heeft een zittend beroep je voorkeur? Geef hieraan onder welke omstandigheden jij het liefst werkt. Je kunt deze zelf aanpassen als jij denkt dat dit beter bij je past. Een werkgever van een fabriek zou hier kunnen opmaken dat je wel graag met je handen werkt maar niet staand aan de lopende band. Wellicht heeft hij een passend alternatief.

MIJN VOORKEUREN


 **Mijn voorkeuren**
Sectoren 
Horeca

Voorkeuren

Wellicht weet je al in welke sector je wilt gaan werken dan is het makkelijk om deze hier vast te leggen. Weet je het nog niet of twijfel je? Laat je dan voorlichten door je begeleider. En praat hier ook eens over met je ouders, je vrienden of klasgenoten dat geeft je een breder beeld van de mogelijkheden die voor jou belangrijk kunnen zijn of worden.

MIJN BESCHIKBAARHEID

i Onderdeel zichtbaar



Mijn beschikbaarheid

Uren per week beschikbaar : 16 - 24

				
	ochtend	middag	avond	nacht
Maandag	✓	✓	✓	✓
Dinsdag	✓	✓	✓	✓
Woensdag	✓	✓	✓	✓
Donderdag	✓	✓	✓	✓
Vrijdag	✓	✓	✓	✓
Zaterdag	✓	✓	✓	✓
Zondag	✓	✓	✓	✓

Beschikbaarheid

Je beschikbaarheid geeft je een goed beeld wanneer je beschikbaar bent voor een werkgever. Dit lijkt overbodig maar als je een bijbaan zoekt of stageplek wil is het fijn als je al aan kunt geven dat je zaterdagochtend en middag niet beschikbaar bent omdat je dan bijvoorbeeld sport. Of elke woensdagmiddag omdat je dan muzikles hebt. Op deze manier komen jullie niet voor een verrassing te staan en geeft het nog extra informatie over wie jij bent.

MIJN INZETBAARHEID

i Onderdeel zichtbaar 



Mijn inzetbaarheid

Fysiek inzetbaar: Beperkt


Dit kan ik wel/niet:


Staan	Ja
Zitten	Ja
Lopen	Ja
Bukken	Ja
Knielen	Ja
Tillen	Nee
In- en uitstappen	Ja

Inzetbaar

Als jij door omstandigheden beperkt inzetbaar bent kan je dat hier aangeven. Voor een werkgever goed om te weten of hij jou bijvoorbeeld kan inzetten om kratten te tillen of dat je effectiever bent op kantoor.

MIJN OPLEIDINGEN

Onderdeel zichtbaar 





Mijn opleidingen


Havo
Commanderij college | 2023 - 2026
Opleidingsniveau: havo / vwo / hbs
1e jaar havo

Opleidingen

Hier kan je je huidige opleiding laten zien. Mocht je hiervoor al een opleiding hebben afgerond dan kan je deze ook vermelden. Zet in de open tekst het jaar waar je nu in zit. Dat geeft een werkgever die jou een stageplek wil aanbieden extra informatie.

MIJN CURSUSSEN / TRAININGEN

Onderdeel zichtbaar 





Cursussen & trainingen


EHBO
GGD
2023

Cursus of training

Het kan zijn dat je nog nooit een cursus of training gedaan hebt. Dan hoef je dit natuurlijk ook niet in te vullen. Maar heb je ooit een cursus of training gevolgd, op school, op sport of in een andere setting, vergeet deze dan niet vast te leggen. Stel je hebt een EHBO-cursus gevolgd, dan kan dat een belangrijke overweging voor de werkgever zijn om met jou in gesprek te gaan.

MIJN CERTIFICATEN EN BADGES

 Onderdeel zichtbaar 






Certificaten en badges

3D printen
Commanderij College
2023

Steeds meer scholen gaan over naar het behalen van badges en/of certificaten. Het geeft je een voorgrond als je aan een werkgever de juiste badge kunt laten zien. Het geeft de werkgever inzicht of je bijvoorbeeld een computer kunt besturen. Heeft jouw school nog geen certificaten en/of badges sla deze dan over.

MIJN TALENTEN

 Onderdeel zichtbaar 



Mijn Talenten


Samenwerken
Actief luisteren
Analyseren
Communiceren met (sociale) media

Talenten

Waar ben jij goed in? Dat is een moeilijke vraag om zomaar te beantwoorden. Daarom hebben wij hier een aantal vragenlijsten voor gemaakt die je kunt invullen om sneller achter je talenten te komen.

Onderschat dit onderdeel niet, omdat steeds vaker andere onderdelen belangrijk zijn dan alleen het behaalde diploma. Vroeger had je het moeilijk zonder diploma maar in de toekomst ga je het moeilijker krijgen wanneer je niet de juiste talenten bezit. Dit kan je gelukkig trainen waardoor jij je deze talenten kan aanleren.

MIJN VAKVAARDIGHEDEN

 Onderdeel zichtbaar 



Mijn vakvaardigheden

Laden of lossen	● ● ● ● ●
Service verlenen aan klanten	● ● ● ● ●
Verplaatsen van inkomende of uitgaande goederen	● ● ● ● ●

Vakvaardigheden


Welke werkzaamheden kan jij handig en vlot uitvoeren?

Tijdens het uitvoeren van een functie doe je bepaalde vaardigheden op. Ben jij bijvoorbeeld handig in het maken van presentaties, vlot in het uitvoeren van controles, testen en metingen of sterk in het aansturen van personeel of verkopen van producten?

Op basis van jouw werkervaring (vakkenvullen AH) hebben we een lijst van vaardigheden samengesteld. Je kunt ook nog extra vaardigheden toevoegen. Overdrijf niet, want je valt snel door de mand wanneer je ze niet waar kan maken.

MIJN TAALKENNIS

i Onderdeel zichtbaar

 **Taalkennis**

Taal	Spreken	Schrijven
Nederlands	Goed	Goed
Engels	Matig	Slecht
Frans	Slecht	Slecht
Duits	Slecht	Slecht

Gedurende jouw opleiding bestaat de kans om meerdere talen te leren. Dit is een leuke manier om je vorderingen te zien en bij te houden. Je zult zien dat wanneer je de opleiding verlaat je gegroeid bent in jouw talent talen. Ook voor de werkgever kan het belangrijk zijn welke talen jij spreekt.

MIJN TESTRESULTATEN

Onderdeel zichtbaar



 **Testresultaten**


- [Vragenlijst Mijn talenten ontdekken | 28-03-2023](#)

Testresultaten

De vragenlijsten die gestart worden vanuit dit platform worden hier opgeslagen. Een mooi naslagwerk over de behaalde resultaten in de tijd.

MIJN RIJBEWIJZEN

 Onderdeel zichtbaar 

 **Rijbewijzen**

Nog geen inhoud

Rijbewijzen

In het 1^e jaar zullen jullie nog niet in het bezit zijn van een rijbewijs, maar later zal deze belangrijk worden. De manier van reizen kan belangrijk zijn binnen sommige banen. Denk aan werkzaamheden binnen het vervoer.

MIJN VERVOERMIDDELEN

 Onderdeel zichtbaar 



 **Vervoermiddelen**


Fiets Openbaar Vervoer

Vervoermiddelen

Als je stage wil lopen wil je het liefst een bedrijf in de buurt. Het is ook voor de werkgever belangrijk dat jij makkelijk naar het bedrijf kan komen om stage te lopen.

MIJN BESTANDEN

 Onderdeel zichtbaar 

 **Bestanden**

Nog geen inhoud

Bestanden

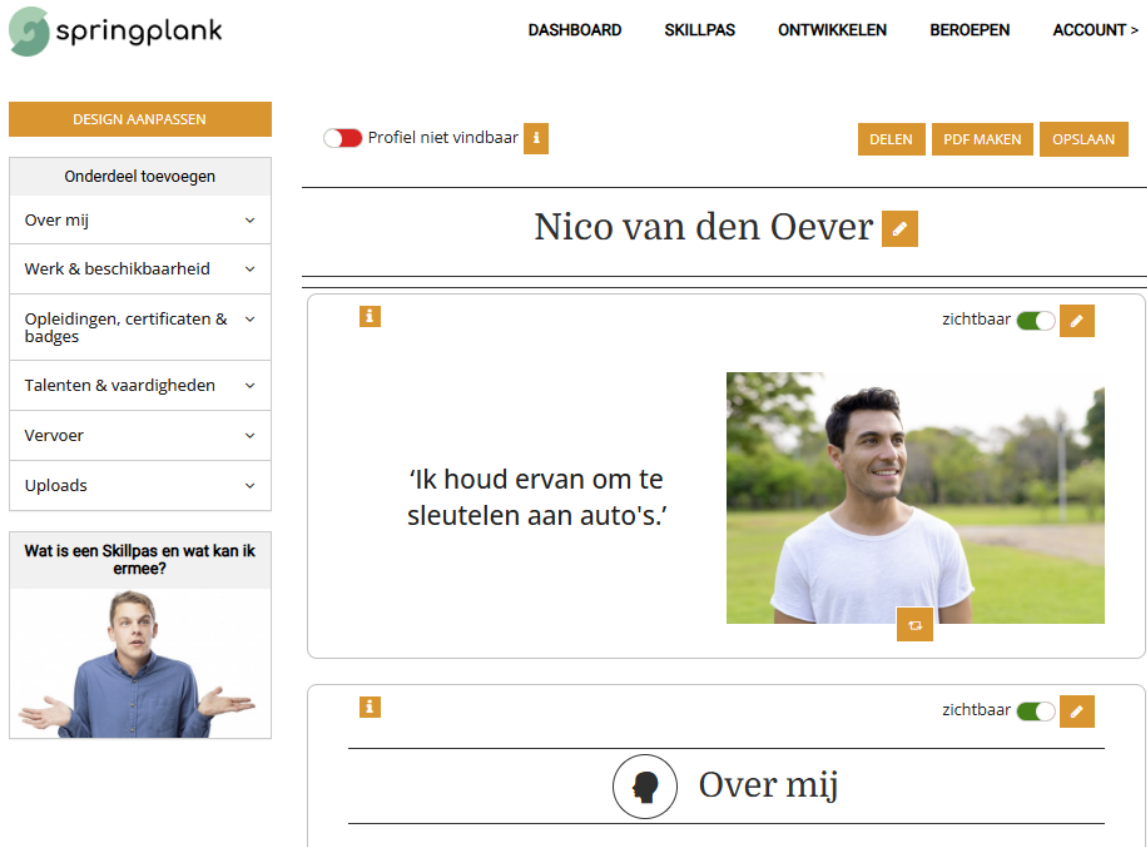
Upload hieronder bestanden en afbeeldingen die je toe wilt voegen aan je profiel. Je kunt bestanden uploaden in een PDF of jpeg vorm (dit wijzig je door op "opslaan als" te klikken en dan het type bestand aan te passen). De maximale grootte per bestand is 3mb.

Denk hierbij aan cijferlijsten, opdrachten of tekeningen en na afloop van het traject je MDT certificaat.

Naarmate je vaker aan je profiel werkt zal je zien dat er veel wijzigt, wijzigingen die je niet allemaal onthoudt en waar deze applicatie jou je levenslang helpt het aan te passen, te verbeteren en je verder helpt in het vinden van werk dat bij jou past.

SKILLPAS DOWNLOADEN

Het is ook mogelijk je Skillpas te downloaden en te gebruiken als CV. Onder de knop design aanpassen kun je het design van de Skillpas naar wens aanpassen. Wanneer je op PDF maken klikt wordt de Skillpas in dit design gedownload. Bespreek je gedownloade Skillpas nog eens met je begeleider.



The screenshot shows the Springplank Skillpas editor interface. At the top left is the Springplank logo. The navigation bar includes DASHBOARD, SKILLPAS, ONTWIKKELEN, BEROEPEN, and ACCOUNT >. Below the navigation bar is a sidebar with a 'DESIGN AANPASSEN' button and a list of sections: 'Onderdeel toevoegen', 'Over mij', 'Werk & beschikbaarheid', 'Opleidingen, certificaten & badges', 'Talenten & vaardigheden', 'Vervoer', and 'Uploads'. Below the sidebar is a video thumbnail titled 'Wat is een Skillpas en wat kan ik ermee?'. The main content area shows the profile of Nico van den Oever. At the top of the profile is a toggle switch for 'Profiel niet vindbaar' (turned off) and buttons for 'DELEN', 'PDF MAKEN', and 'OPSLAAN'. The profile name 'Nico van den Oever' is displayed with an edit icon. Below the name is a section for a quote: 'Ik houd ervan om te sleutelen aan auto's.' with a photo of Nico van den Oever. The photo has a 'zichtbaar' toggle switch (turned on) and an edit icon. Below the quote section is another 'Over mij' section with a profile icon and the text 'Over mij'.

WIJ WENSEN JE VEEL PLEZIER BIJ JOUW START RICHTING HET VINDEN VAN EEN STAGE EN/OF BAAN!